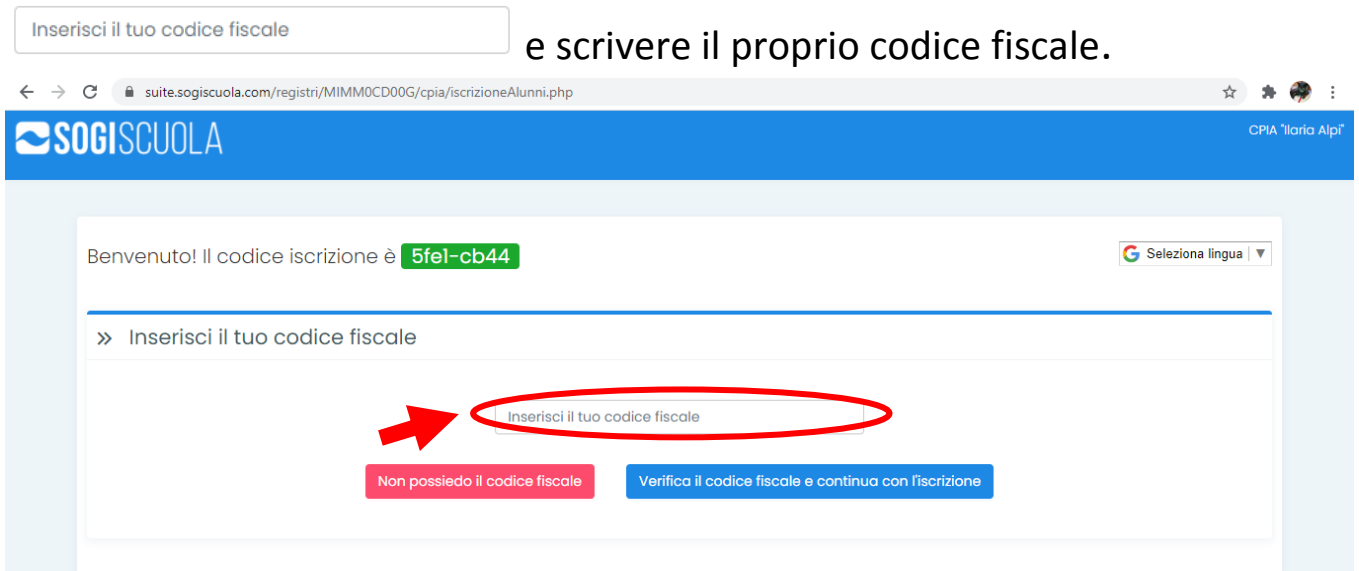


# Istruzioni per l'iscrizione Corso FAMI

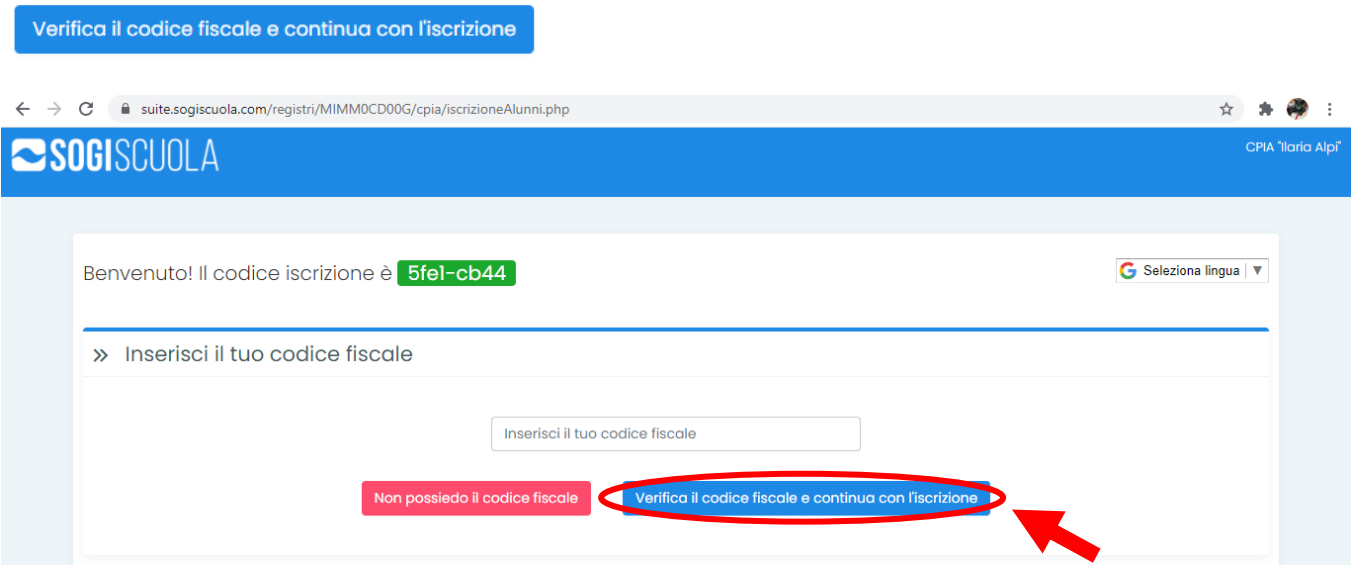
1. Entrare nel sito della scuola CPIA2MILANO (cliccare/premere sul link <https://suite.sogiscuola.com/registri/MIMM0CD00G/cpia/iscrizioneAlunni.php>)

2. Cliccare dentro il riquadro “Inserisci il tuo codice fiscale” e scrivere il proprio codice fiscale.



The screenshot shows a web browser window with the URL [suite.sogiscuola.com/registri/MIMM0CD00G/cpia/iscrizioneAlunni.php](https://suite.sogiscuola.com/registri/MIMM0CD00G/cpia/iscrizioneAlunni.php). The page header includes the SOGISCUOLA logo and the school name CPIA "Igorio Alpi". The main content area displays a welcome message: "Benvenuto! Il codice iscrizione è 5fel-cb44". Below this, there is a section titled "» Inserisci il tuo codice fiscale" containing an input field with the placeholder text "Inserisci il tuo codice fiscale". A red circle highlights this input field, and a red arrow points to it from the left. Below the input field are two buttons: a pink button labeled "Non possiedo il codice fiscale" and a blue button labeled "Verifica il codice fiscale e continua con l'iscrizione".

3. Cliccare/premere su tasto “Verifica il codice fiscale e continua l'iscrizione”



This screenshot is identical to the previous one, but with a red circle highlighting the blue button labeled "Verifica il codice fiscale e continua con l'iscrizione" and a red arrow pointing to it from the right.

4. Sotto la scritta “Percorso \*” cliccare su “Seleziona un valore”.

suite.sogiscuola.com/registri/MIMM0CD00G/cpia/iscrizioneAlunni.php

**SOGISCUOLA** CIPA "Icaria Alpi"

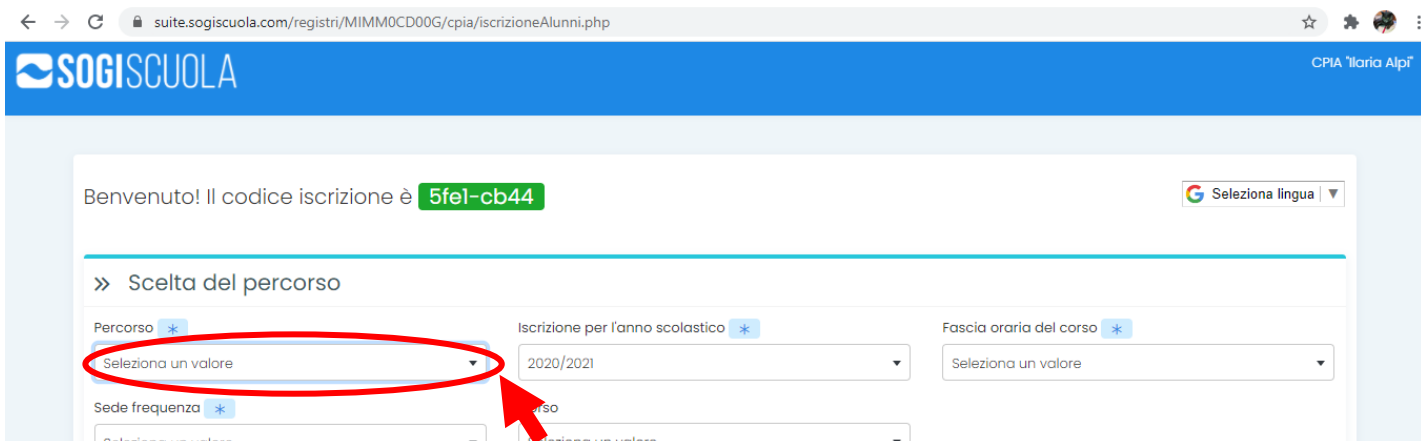
Benvenuto! Il codice iscrizione è **5fel-cb44** Seleziona lingua

» Scelta del percorso

Percorso \* Seleziona un valore 2020/2021 Seleziona un valore

Iscrizione per l'anno scolastico \* Fascia oraria del corso \*

Sede frequenza \* Seleziona un valore Seleziona un valore



5. Nel menù a tendina, cliccare/premere su “Altri corsi – Ampliamento”.

suite.sogiscuola.com/registri/MIMM0CD00G/cpia/iscrizioneAlunni.php

**SOGISCUOLA** CIPA "Icaria Alpi"

Benvenuto! Il codice iscrizione è **5fel-cb44** Seleziona lingua

» Scelta del percorso

Percorso \* Seleziona un valore 2020/2021 Seleziona un valore

Corso Seleziona un valore

Fascia oraria appuntamento Seleziona un valore

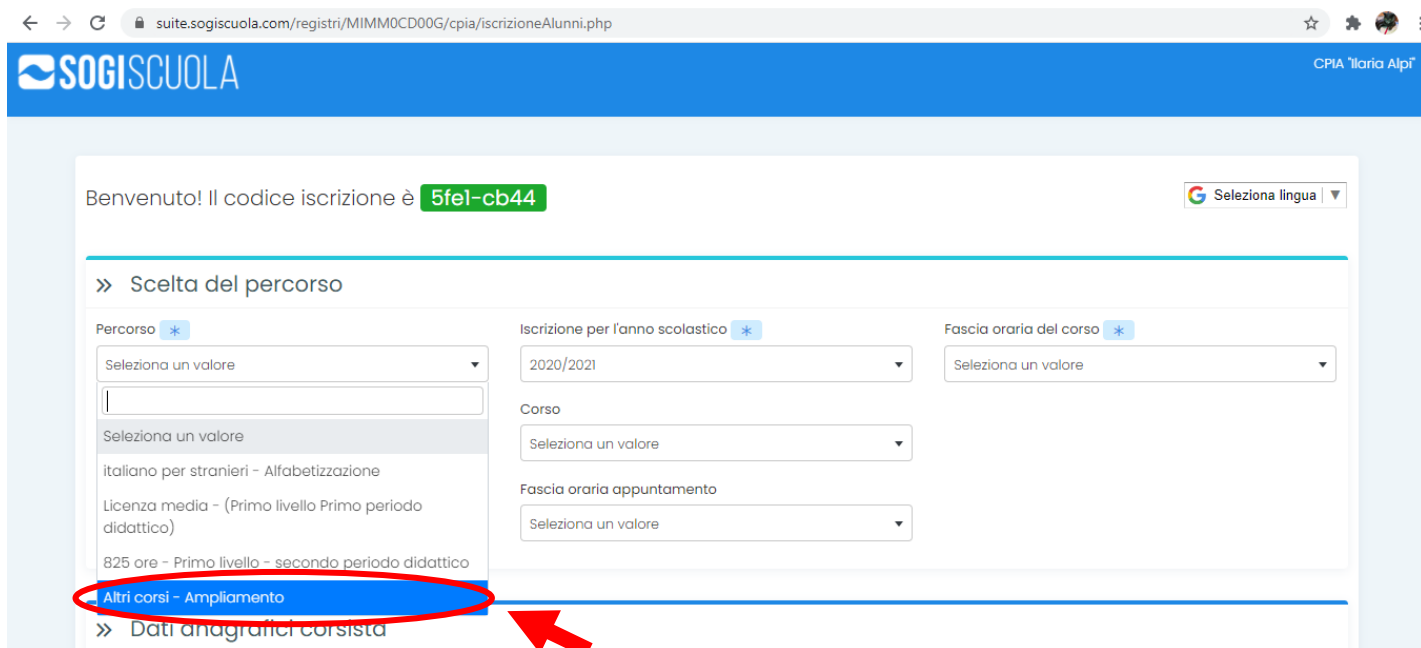
Italiano per stranieri - Alfabetizzazione

Licenza media - (Primo livello Primo periodo didattico)

825 ore - Primo livello - secondo periodo didattico

**Altri corsi - Ampliamento**

» Dati anagrafici corsista



6. Sotto la scritta “Corsi \*” cliccare su “Seleziona un valore”.

Benvenuto! Il codice iscrizione è **5fe1-cb44** Seleziona lingua ▼

» Scelta del percorso

Percorso \*  Iscrizione per l'anno scolastico \*  Fascia oraria del corso \*

Corsi \*  Sede frequenza \*

7. Nel menù a tendina, cliccare/premere su “Fami corso estivo (selezionando la sede preferita ,Cinisello B.,Sesto S.G. o Pioltello)”

8. Sotto la scritta “Sede di frequenza \*” cliccare su “Seleziona un valore”.

Benvenuto! Il codice iscrizione è **5fe1-cb44** Seleziona lingua ▼

» Scelta del percorso

Percorso \*  Iscrizione per l'anno scolastico \*  Fascia oraria del corso \*

Corsi \*  Sede frequenza \*

9. Nel menù a tendina, cliccare/premere su “Cinisello B./Sesto S.G./Pioltello”

10. Nelle parti “Dati anagrafici del corsista” e “Dati di residenza e contatti del corsista” compilare tutti i riquadri con simbolo \* inserendo le informazioni richieste.

← → suite.sogiscuola.com/registri/MIMM0CD00G/cpia/iscrizioneAlunni.php

**SOGISCUOLA** CIPA "Iaria Alpi"

### » Dati anagrafici corsista

|                            |                            |                      |
|----------------------------|----------------------------|----------------------|
| Cognome/Nome di famiglia * | Nome *                     | Sesso *              |
| <input type="text"/>       | <input type="text"/>       | <input type="text"/> |
| Prima cittadinanza *       | Seconda cittadinanza       | Stato di nascita *   |
| <input type="text"/>       | <input type="text"/>       | <input type="text"/> |
| Comune di nascita *        | Comune di nascita estero * | Data di nascita *    |
| <input type="text"/>       | <input type="text"/>       | <input type="text"/> |
| Codice fiscale *           |                            |                      |
| <input type="text"/>       |                            |                      |

---

### » Dati di residenza e contatti corsista

|                          |                      |                      |
|--------------------------|----------------------|----------------------|
| Indirizzo di residenza * | Numero civico *      | CAP di residenza *   |
| <input type="text"/>     | <input type="text"/> | <input type="text"/> |
| Comune di residenza *    | Telefono abitazione  | Telefono cellulare * |
| <input type="text"/>     | <input type="text"/> | <input type="text"/> |
| Email *                  |                      |                      |
| <input type="text"/>     |                      |                      |

Attiva Windows  
Passa a Impostazioni per attivare Windows.

11. Nella parte “Altri dati del corsista”, compilare tutti i riquadri con simbolo \* inserendo le informazioni richieste.

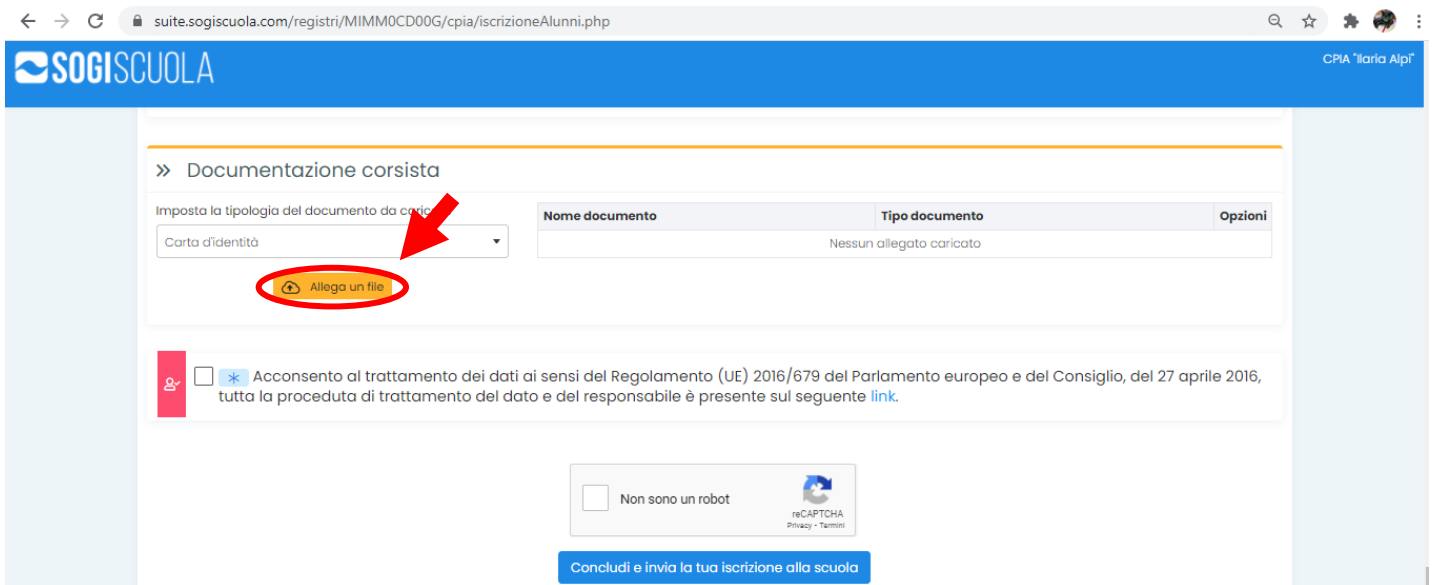
← → suite.sogiscuola.com/registri/MIMM0CD00G/cpia/iscrizioneAlunni.php

**SOGISCUOLA** CIPA "Iaria Alpi"

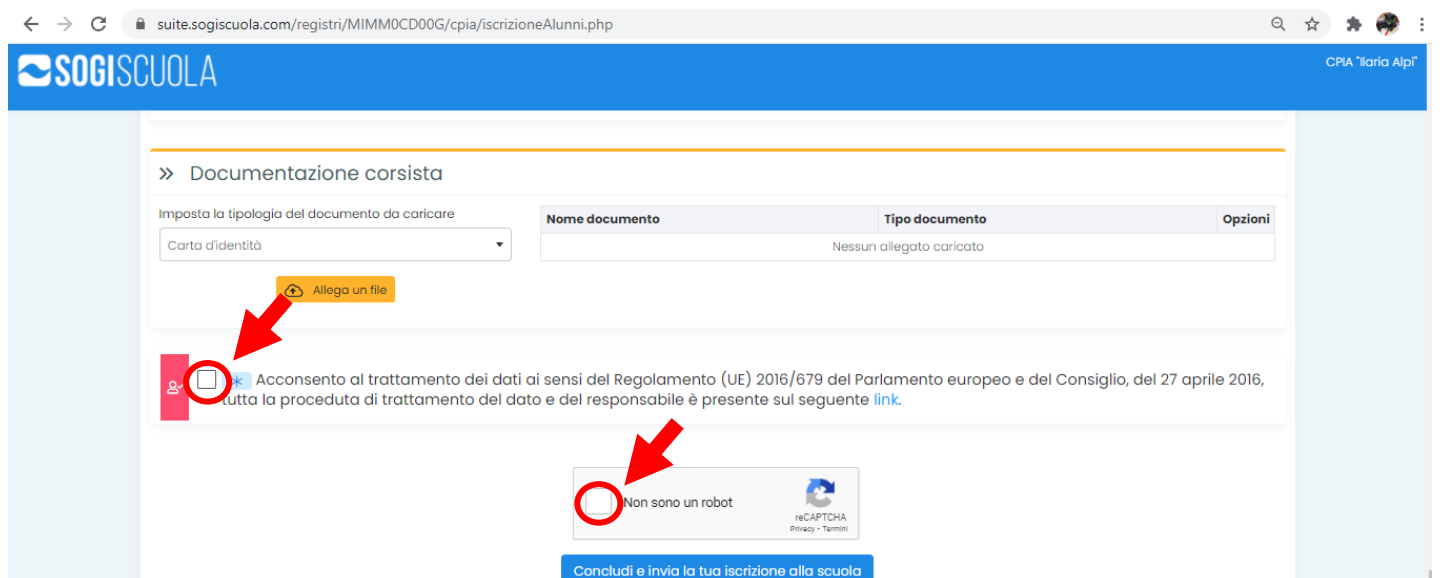
### » Altri dati corsista

|                                      |   |                                     |
|--------------------------------------|---|-------------------------------------|
| Prima lingua *                       | Seconda lingua  | Terza lingua                        |
| <input type="text"/>                 | <input type="text"/>                                  | <input type="text"/>                |
| Situazione lavorativa *              | Grado di istruzione                                   | Totale anni di frequenza scolastica |
| <input type="text"/>                 | <input type="text"/>                                  | <input type="text"/>                |
| Permesso di soggiorno *              | Se esiste, inserire la scadenza permesso di soggiorno | Data di arrivo in Italia            |
| <input type="text"/>                 | <input type="text"/>                                  | <input type="text"/>                |
| Cooperativa                          | Dichiaro di essere stato già alunno di questo CIPA    | Note                                |
| <input type="text"/>                 | <input type="text"/>                                  | <input type="text"/>                |
| Sei iscritto presso un'altra scuola? |   |                                     |
| <input type="text"/>                 |   |                                     |

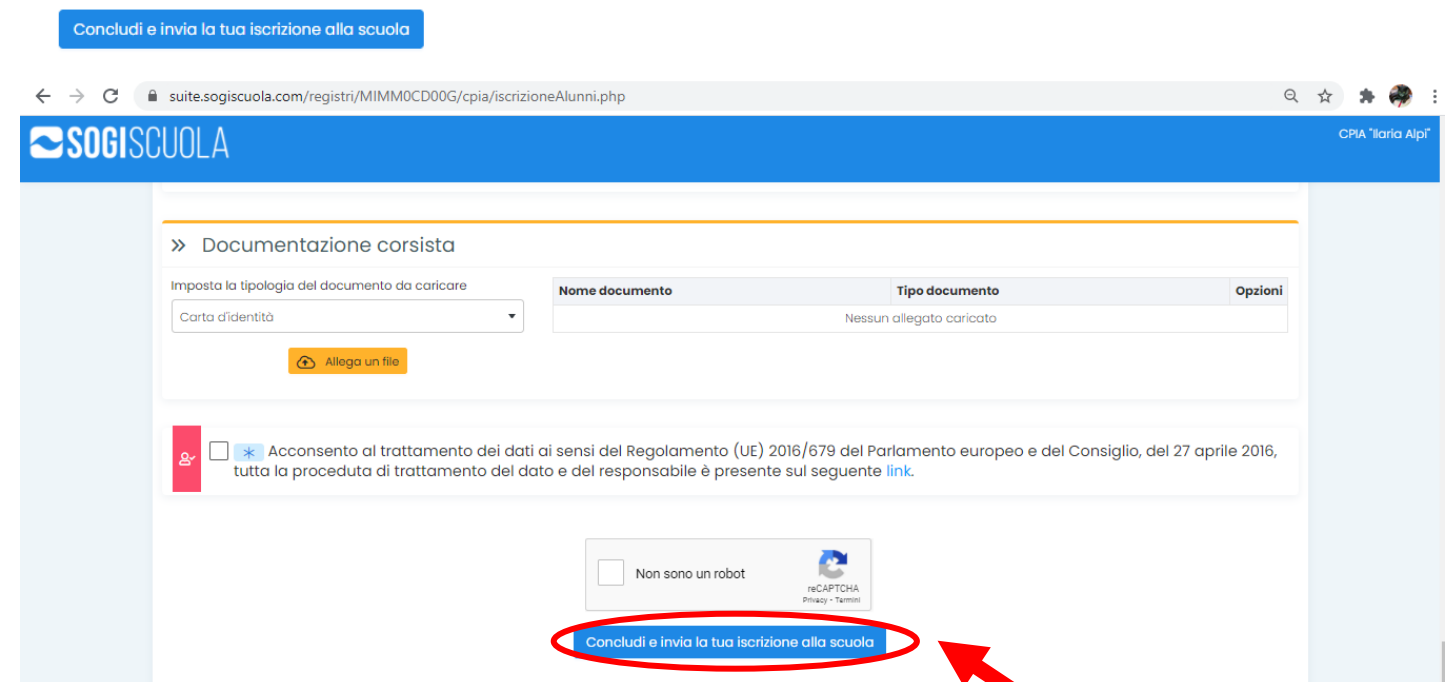
12. Nella parte “Documenti del corsista” inserire singolarmente i documenti richiesti (Permesso di soggiorno/carta di identità, passaporto, codice fiscale), cliccando il tasto “allega un file”.



13. Cliccare/premere nei quadratini per completare la domanda.



14. Cliccare/premere sul tasto "Concludi e invia la tua iscrizione alla scuola".



Al termine dell'iscrizione sarà inviata una mail all'indirizzo di posta elettronica indicato nella domanda di iscrizione.